

外国雑誌センター館統計 2024 年度集計結果

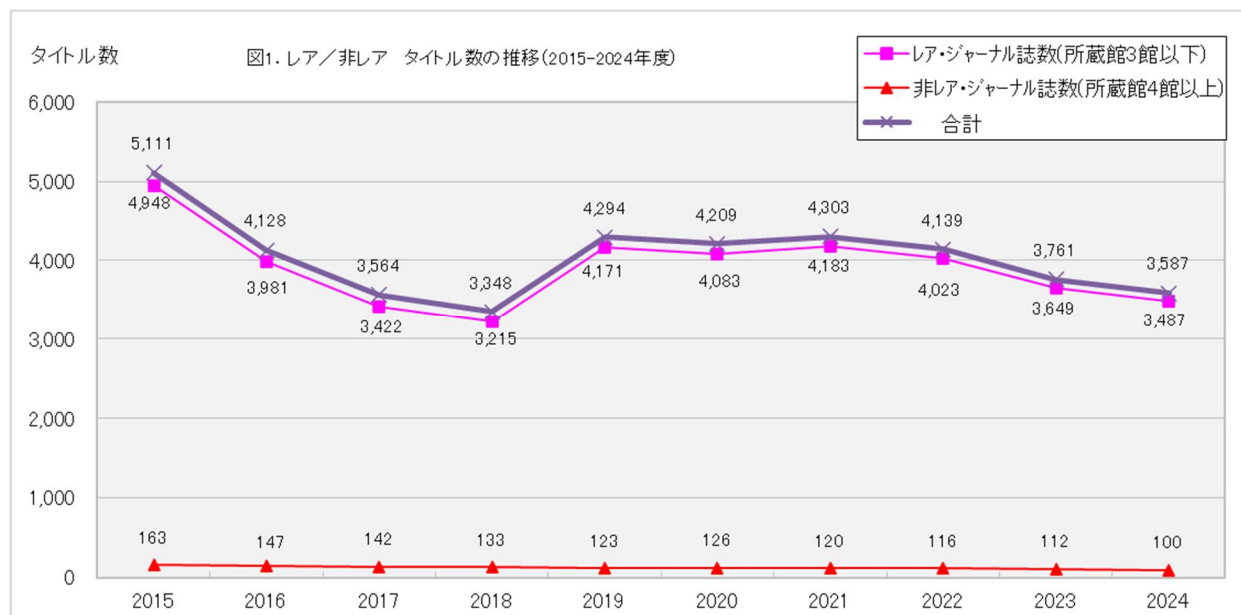
外国雑誌センター館（以下「センター館」という）の活動について、各センター館から提出されたデータを集計し、センター館全体の過去約10年間の活動の推移をまとめた。

なお、センター館のNACSIS-ILLシステム（以下「ILLシステム」という。）経由の文献複写サービスのデータは、国立情報学研究所（以下「NII」という。）の協力により毎年提供を受け、集計を行っている。

1. レア・ジャーナルの収集について¹

(1) 所蔵館数別タイトル数の推移

図1は2015～2024年度までのセンター館誌数の推移を、全タイトル、所蔵館数3館以下のレア・ジャーナル、所蔵館数4館以上の非レア・ジャーナルごとに比較したものである。



¹ データは各センター館提出の「所蔵館数別タイトル数」、「所蔵館数別中止タイトル数」、「電子ジャーナル契約形態別タイトル数」による。

(2) タイトルの中止と新規購入

表 1. ①及び図 2. は 2015～2024 年度までのセンター館誌数の推移を、所蔵館数ごとにまとめたものである。

表 1. ①所蔵館数別所蔵タイトル数の推移 (2015～2024 年度)

所蔵館数	2015	2016	2017	2018	2019	2020	2021	2022	2023	2024
1 館	3,831	3,258	2,883	2,727	3,778	3,733	3,844	3,726	3,373	3,205
2 館	907	578	446	395	317	283	272	235	217	217
3 館	210	145	93	93	76	67	67	62	59	65
4 館	54	44	49	42	34	35	31	28	28	37
5 館～9 館	94	91	81	81	80	80	77	76	73	54
10 館～14 館	10	6	6	4	3	4	5	5	5	5
15 館～	5	6	6	6	6	7	7	7	6	4
合 計	5,111	4,128	3,564	3,348	4,294	4,209	4,303	4,139	3,761	3,587

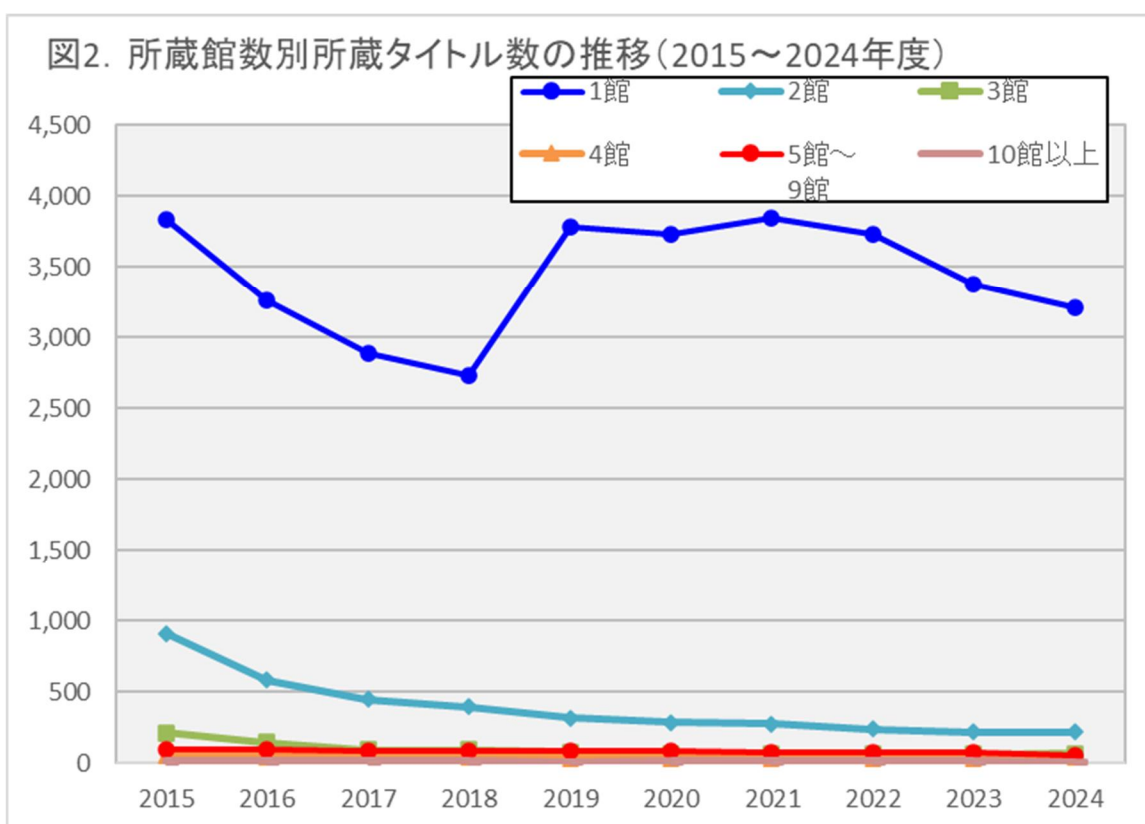


表1. ②及び図3. は①のうち、新規タイトル数の推移を、所蔵館数ごとにまとめたものである。

表1. ②所蔵館数別新規タイトル収集数の推移（所蔵タイトルの内数）（2015～2024年度）

所蔵館数	2015	2016	2017	2018	2019	2020	2021	2022	2023	2024
1館	53	2	24	2	1,301	1	221	3	0	0
2館	4	0	2	0	15	0	0	0	0	0
3館	1	0	0	0	4	0	0	0	0	0
4館	0	0	1	0	0	0	0	0	0	0
5館～ 9館	0	1	1	0	0	0	0	0	0	0
10館～ 14館	0	0	0	0	0	0	0	0	0	0
15館～	0	0	0	0	0	0	0	0	0	0
合計	58	3	28	2	1,320	1	221	3	0	0

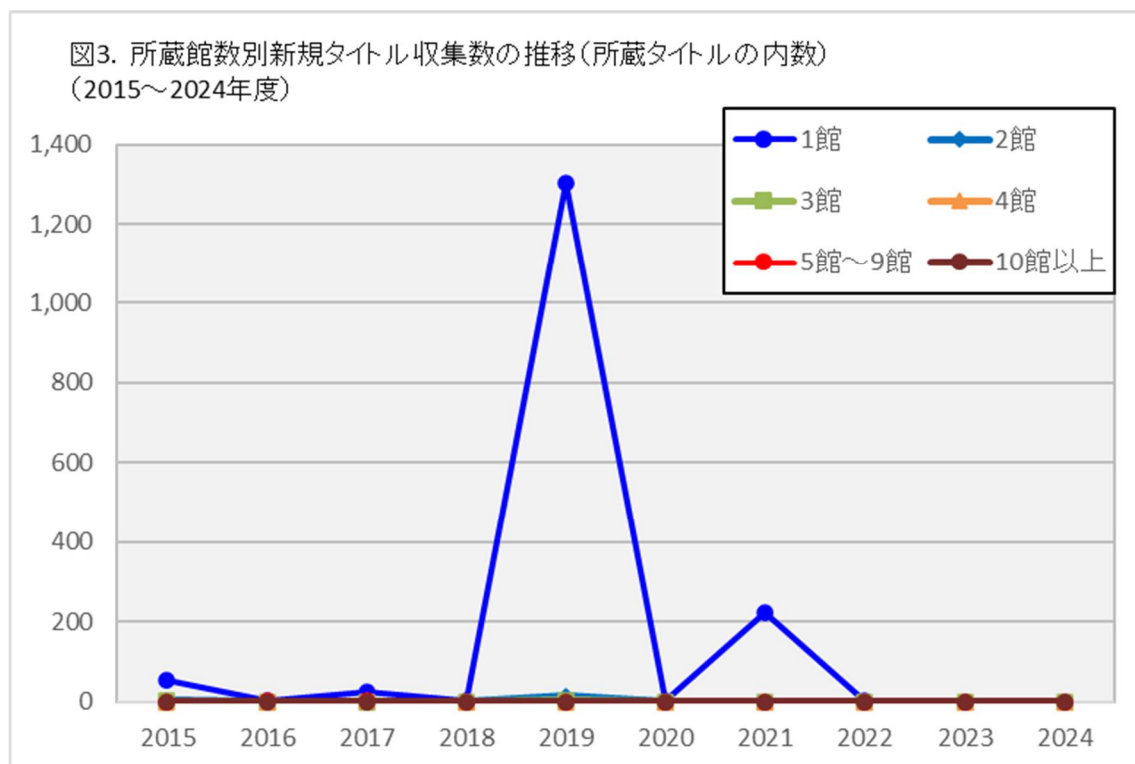
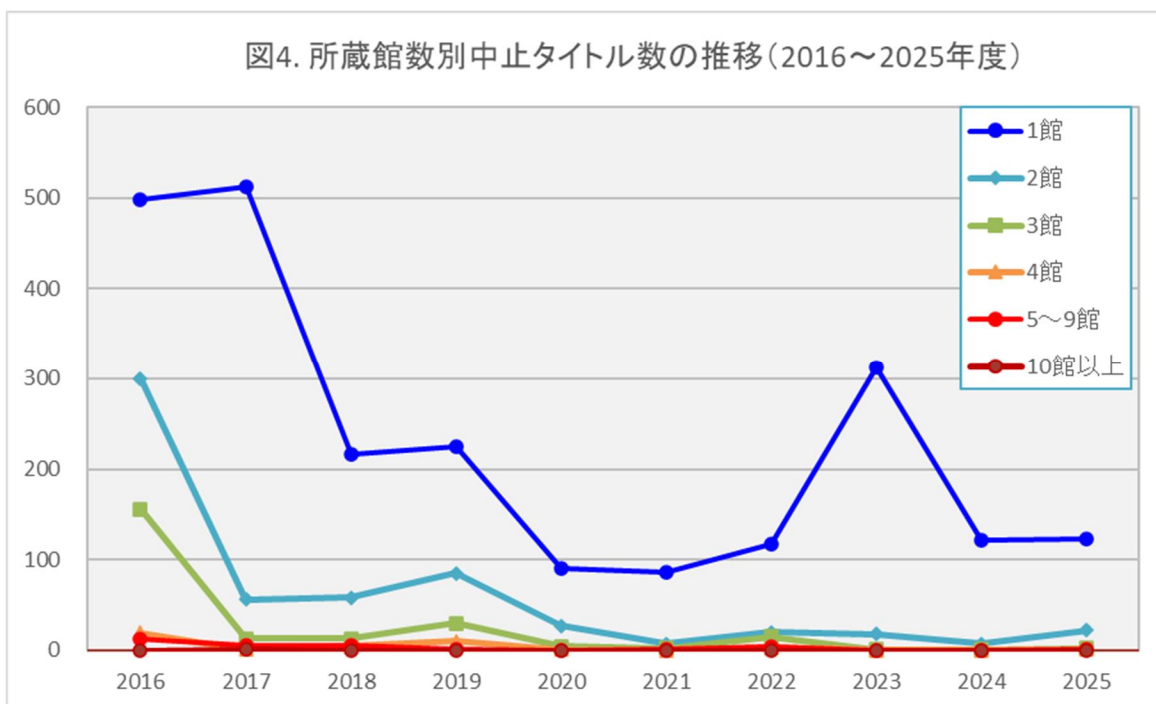


表2及び図4は、2016～2025年度の当該年から中止したタイトル数の推移を、所蔵館数ごとにまとめたものである。

表2. 所蔵館数別中止タイトル数の推移(2016～2025年度)

所蔵館数	2016	2017	2018	2019	2020	2021	2022	2023	2024	2025
1館	498	512	216	225	91	86	117	313	122	123
2館	300	56	58	85	27	7	20	18	7	22
3館	156	13	13	30	4	2	15	1	1	2
4館	19	1	4	10	1	0	3	0	0	1
5～9館	13	5	5	1	0	1	4	0	0	1
10館以上	0	1	0	0	0	0	0	0	0	0
合計	986	588	296	351	123	96	159	332	130	149



(3) 電子ジャーナルの購入

2008年度の外国雑誌センター館会議で、従来の冊子に加え電子ジャーナルもセンター館誌として収集の対象とすることが確認されたことに伴い、2009年度から調査を開始した。表3は、2015～2024年度におけるセンター館誌の電子ジャーナルに対して、契約形態ごとのタイトル数の推移を表したものである。

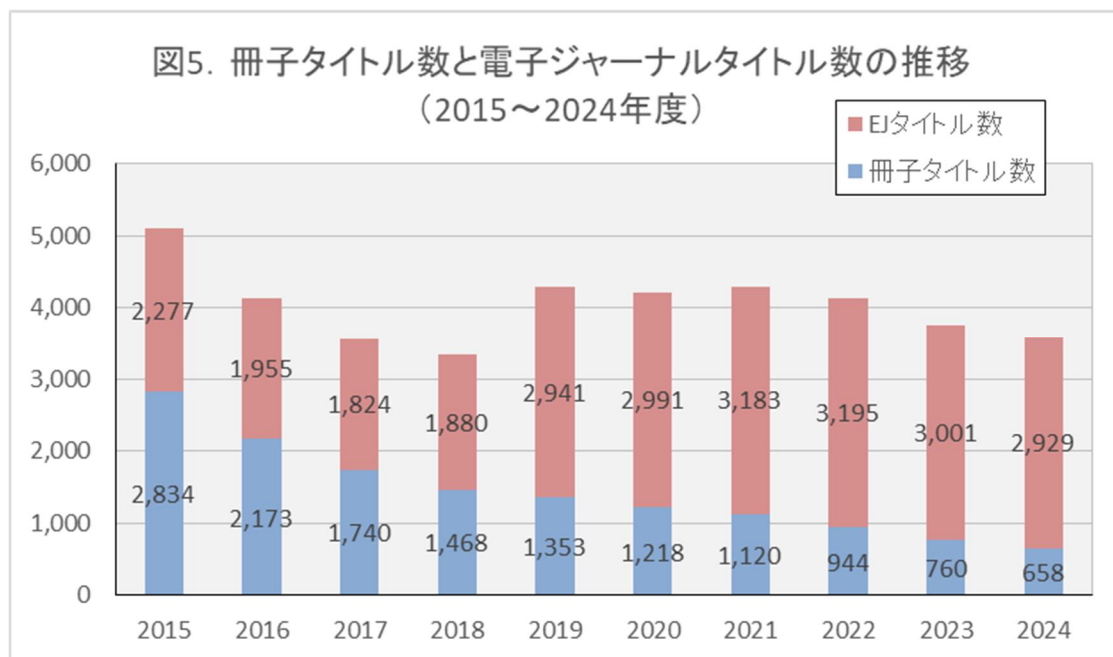
表3. 外国雑誌センター館誌 電子ジャーナル契約形態別タイトル数(2015～2024年度)

契約形態	2015	2016	2017	2018	2019	2020	2021	2022	2023	2024
E only	1,209	1,287	1,302	1,501	2,586	2,612	2,909	2,956	2,850	2,785
P+E(パッケージ)	331	160	70	43	40	25	40	5	5	5
P+E(個別)	737	508	452	336	315	354	234	234	146	139
電子ジャーナル計	2,277	1,955	1,824	1,880	2,941	2,991	3,183	3,195	3,001	2,929

契約形態の説明

- ・E only : 電子ジャーナルのみを契約しているタイトル
- ・P+E(パッケージ) : 冊子を契約していて、電子ジャーナルはパッケージ契約に含まれるタイトル
- ・P+E(個別) : 冊子と電子ジャーナルの両方を契約しているタイトル。或いは、冊子（または電子）を契約するともう一方が無料で利用できるタイトル

図5. は2015～2024年度の冊子タイトル数と電子ジャーナルタイトル数の推移をまとめたものである。



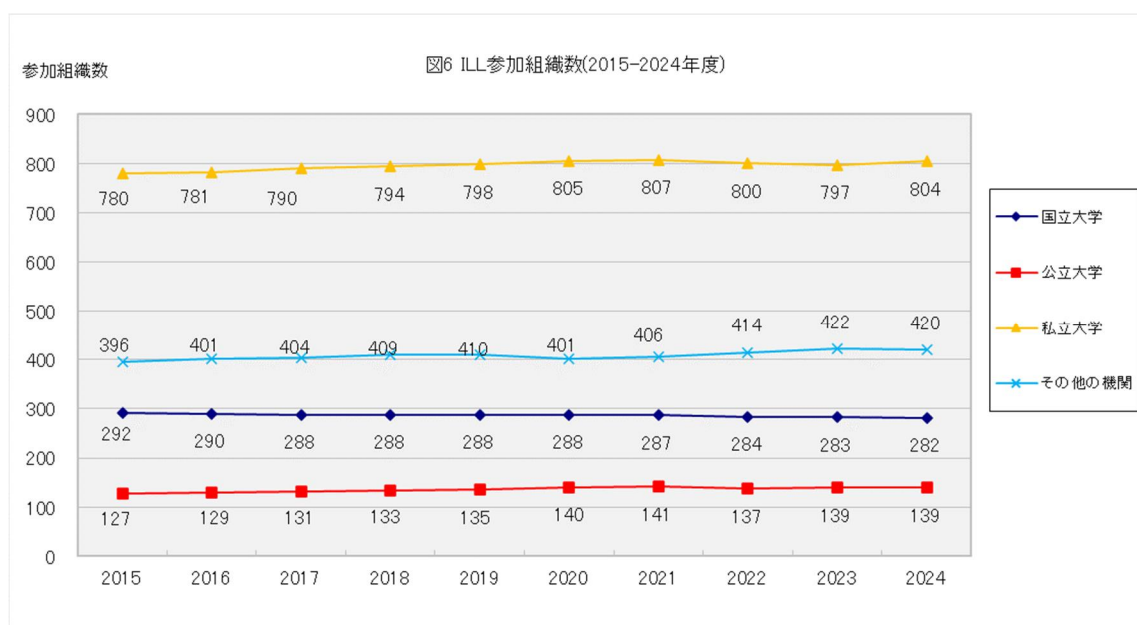
冊子タイトル数は、所蔵タイトル数から電子ジャーナルタイトル数を引いた差分から算出。

2. 文献複写サービスの提供について

(1) ILLシステム経由文献複写サービスの全般的な利用動向²

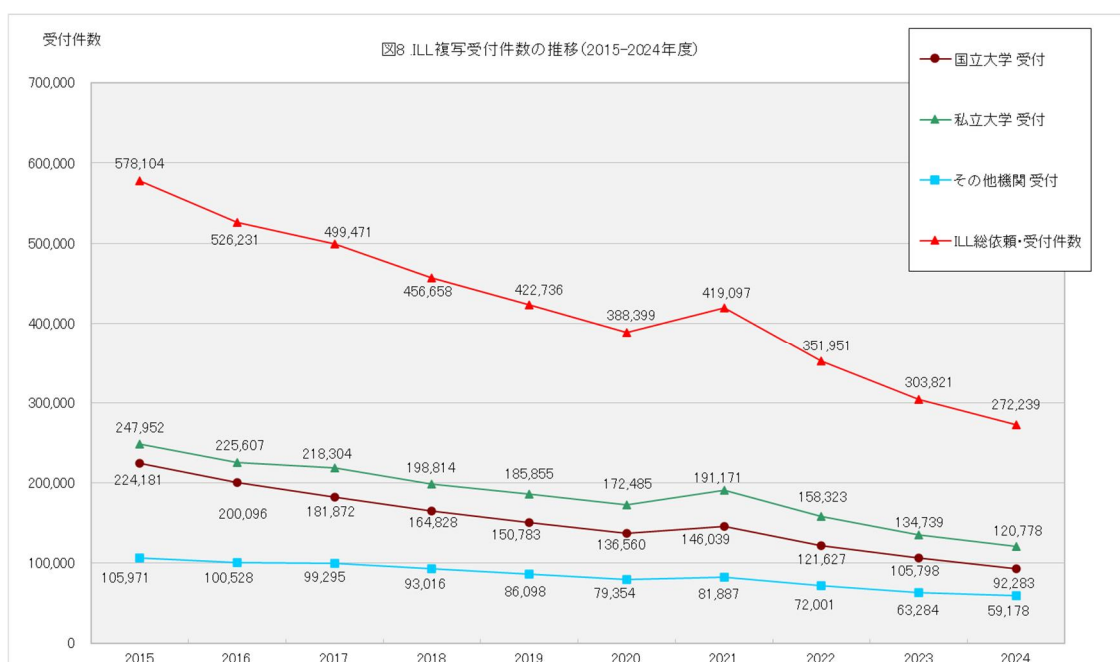
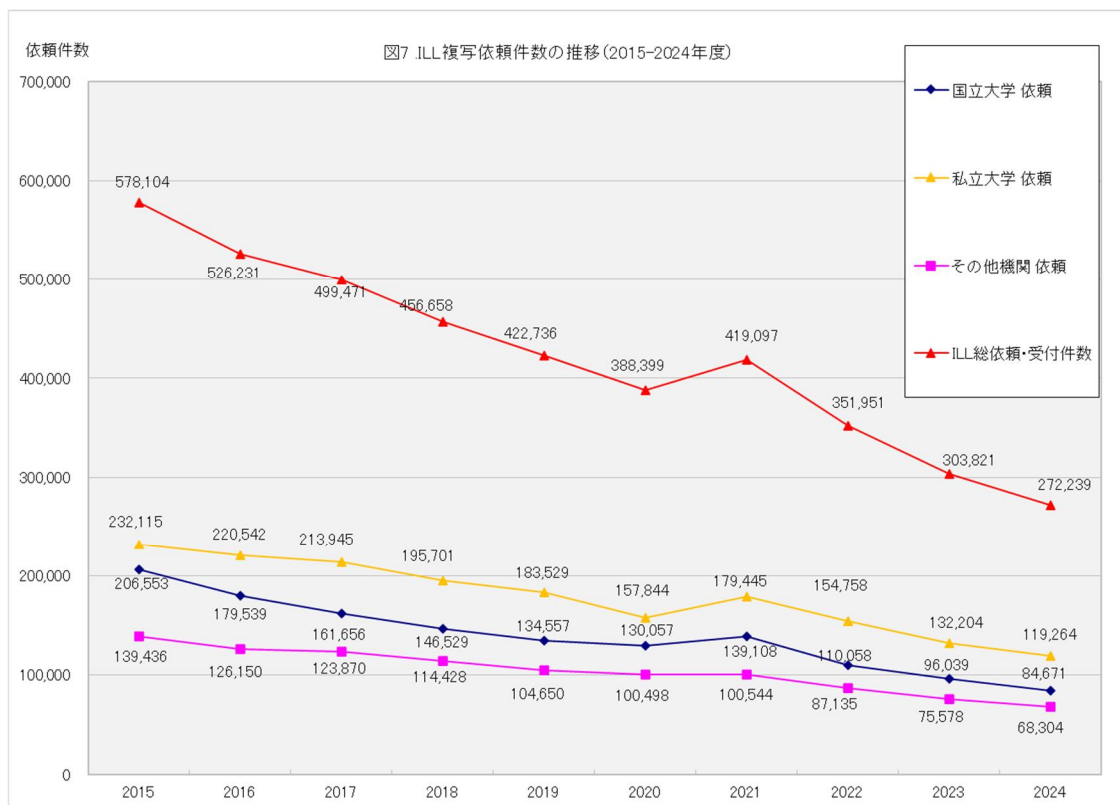
図6～8は、2015～2024年度のNACSIS-ILLシステム参加組織数(図6)、館種別にみるILLシステム経由の複写依頼件数の推移(図7)、館種別にみるILLシステム経由の複写受付件数の推移(図8)を表したものである。

① NACSIS-ILLシステム参加組織数



² データは、NII ウェブサイト上の「NACSIS-ILL 統計情報」による。

② ILL システム経由の複写依頼³・受付件数

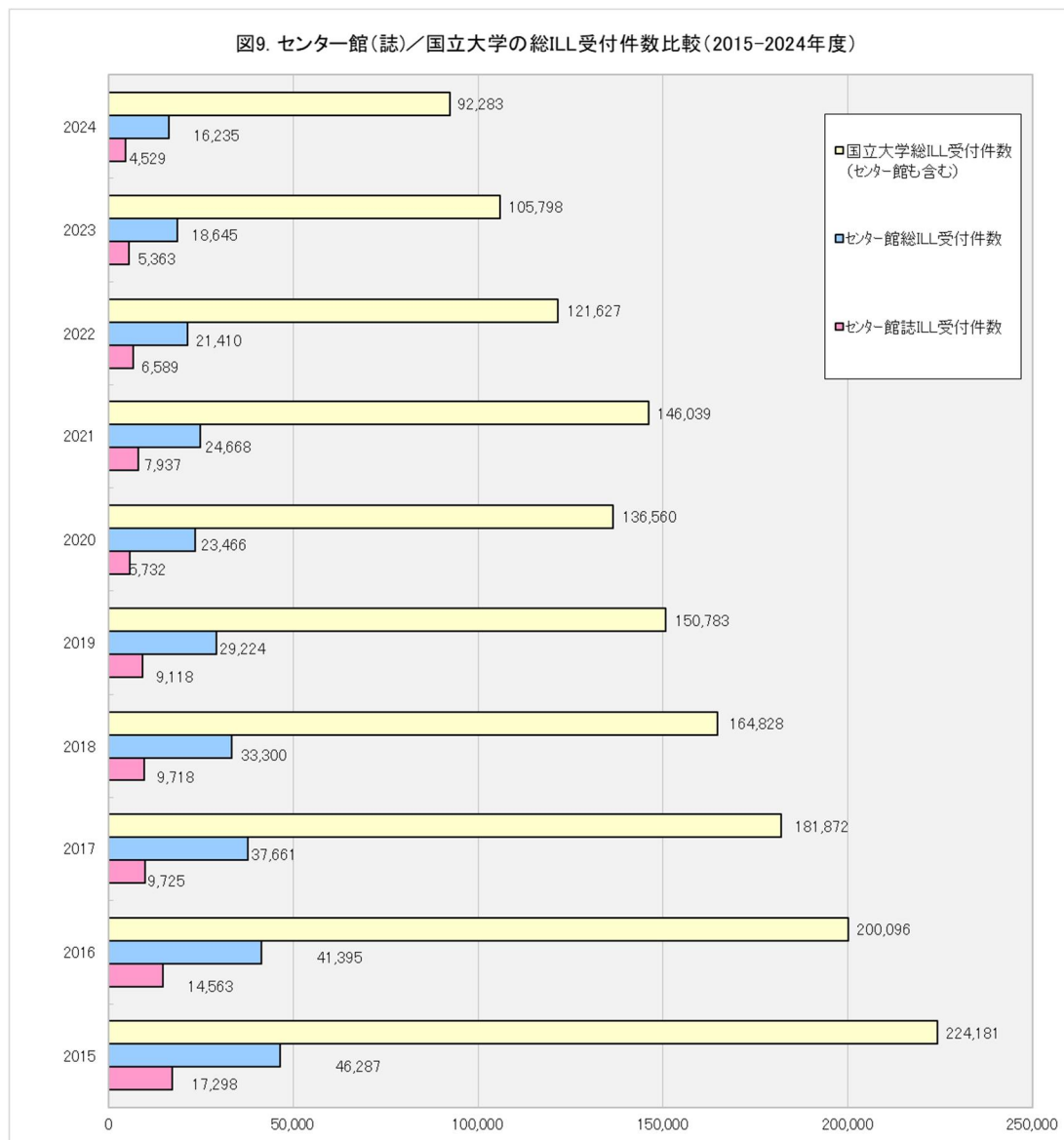


³ 「NACSIS-ILL 統計情報」では、依頼件数には謝絶件数を含めていない。そのため、総依頼件数と総受付件数は等しい。

(2) 文献複写サービスにおけるセンター館の機能⁴

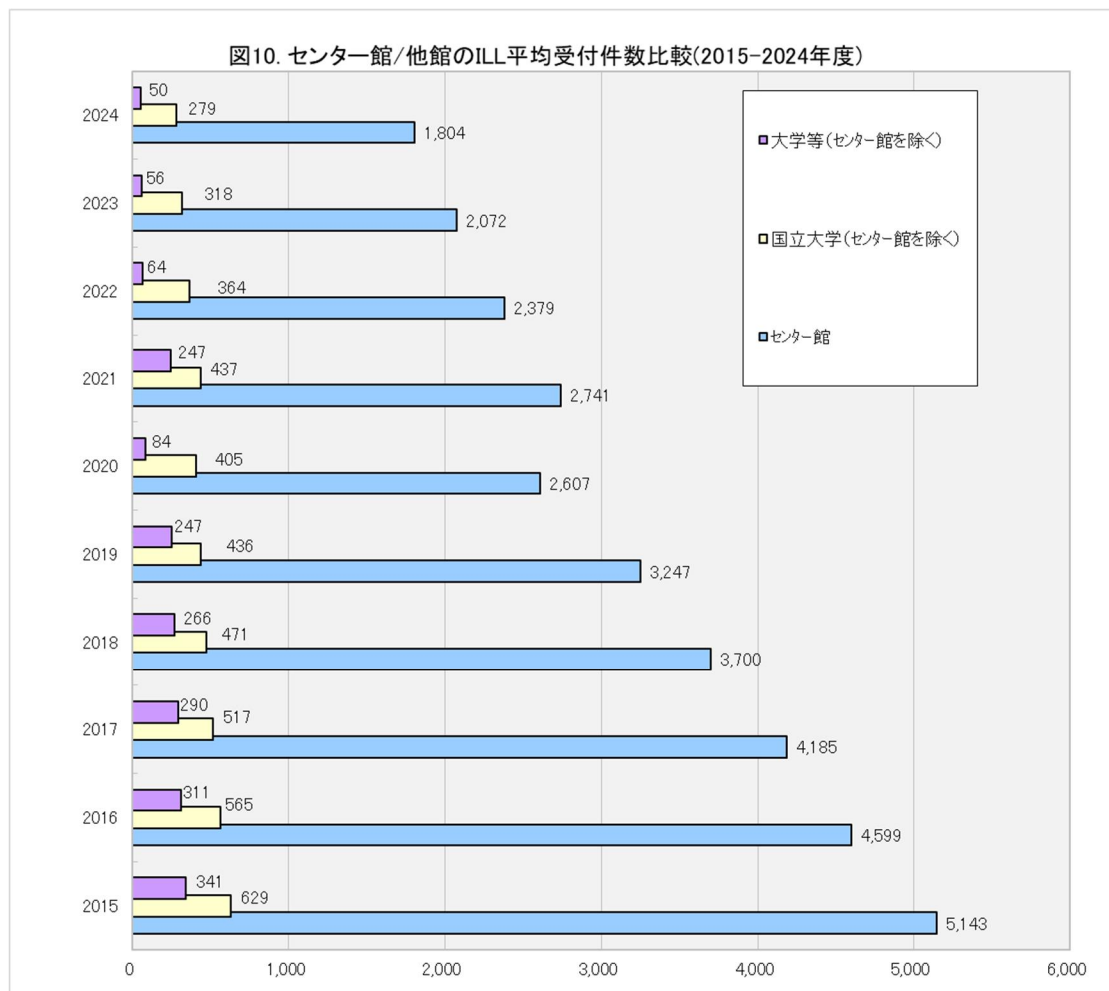
① ILL システム経由の受付件数について

図9は、ILL システム経由での複写サービスについて、2015～2024 年度における国立大学総受付件数、センター館総受付件数、センター館誌総受付件数を比較したものである。



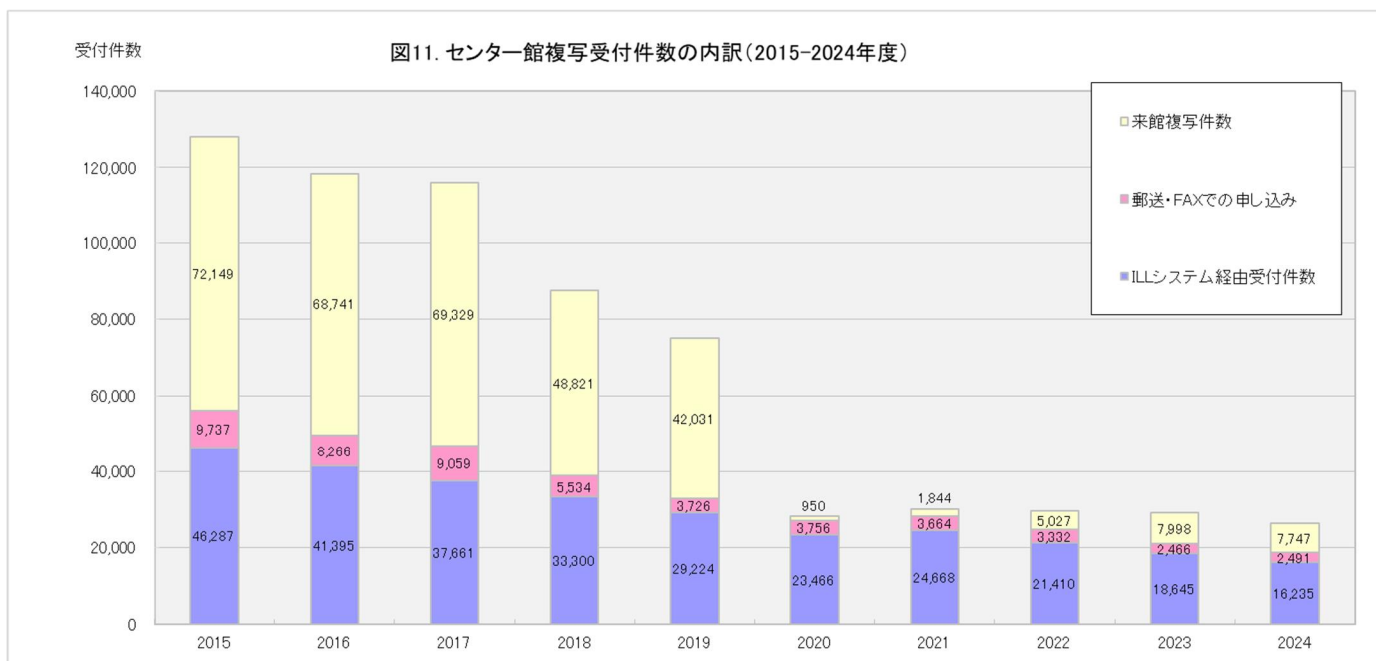
⁴ データは、NII ウェブサイト上の「NACSIS-ILL 統計情報」及び、各センター館提出の「外国雑誌センター館誌 ILL 受付件数」による。また、外国雑誌センター館会議の資料「調書 1 外国雑誌センター館概要 (2. 利用状況)」も一部利用した。

図10は、2015～2024年度における平均複写受付件数を、大学等（センター館を除く国公立大、短大、高専、大学共同利用機関）、国立大学（センター館を除く）及びセンター館の3者で比較したものである。



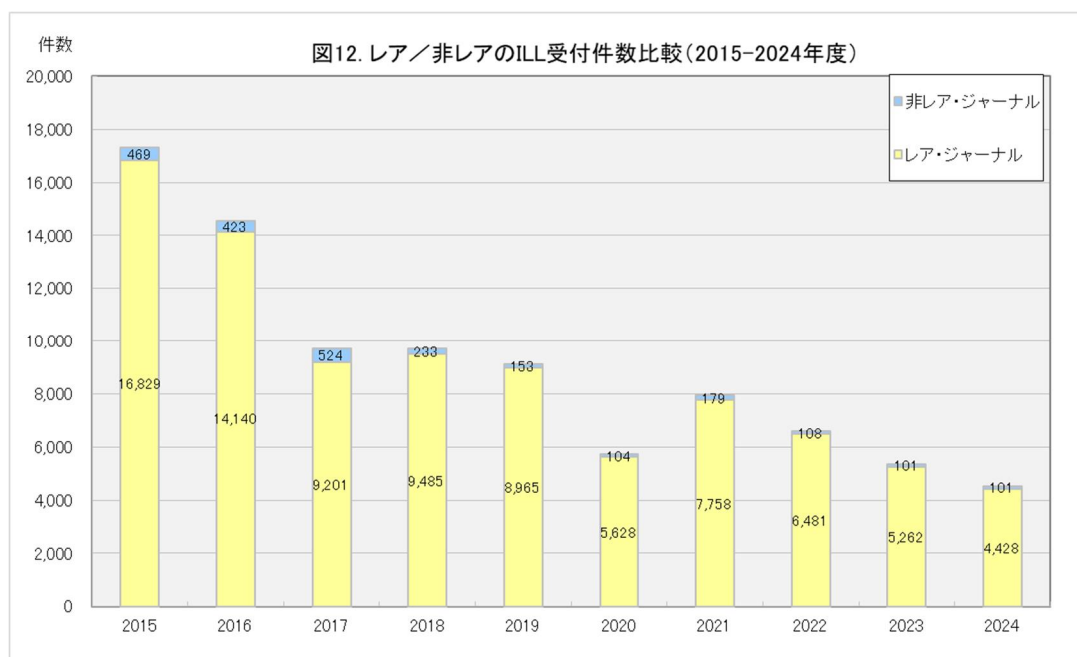
② ILL システム経由以外の受付について

図 11 は、2015～2024 年度のセンター館に対する ILL システム経由以外の方法（来館利用、郵送・FAX）による受付件数の推移を表したものである。



③ ILL システム経由文献複写サービスにおけるレア・ジャーナルの利用

図 12 は、2015～2024 年度のセンター館誌に対する ILL システム経由による受付件数を、所蔵館数 3 館以下のレア・ジャーナル、所蔵館数 4 館以上の非レア・ジャーナルごとに表したものである。



外国雑誌センター館誌 ILL 受付件数 上位 10 タイトル(2024 年)

阪大生			
順位	受付件数	NCID	誌名
1	49	AA1281597X	Methods in molecular biology
2	45	AA1281481X	Lymphatic research and biology
3	37	AA12568495	Journal of clinical rheumatology : JCR
4	29	AA12582011	Retinal cases & brief reports
5	29	AA1280906X	Journal of the American Association of Nurse Practitioners
6	23	AA11353154	Clinical laboratory
7	23	AA11694643	The Canadian journal of urology
8	21	AA12543847	Therapeutic drug monitoring
9	21	AA12796252	Expert opinion on drug safety
10	21	AA12796310	Expert opinion on pharmacotherapy

九大医			
順位	受付件数	NCID	誌名
1	125	AA11545428	Journal of Alzheimer's disease : JAD
2	60	AA11233287	Current pharmaceutical design
3	52	AA12155600	Journal of drugs in dermatology : JDD : new methods and techniques
4	36	AA11964136	Dermatitis : contact, atopic, occupational, drug
5	22	AA11563328	Pediatric and developmental pathology
6	22	AA11969286	Current alzheimer research
7	21	AA11060112	Contemporary nurse : a journal for the Australian nursing profession
8	20	AA10632221	Orbit : an international journal on orbital disorders and orbital reconstructive surgery
9	19	AA11085066	Neurocase
10	18	AA10899990	Phlebology

東北大医			
順位	受付件数	NCID	誌名
1	71	AA10955752	European journal of ophthalmology

2	41	AA1271168X	The lancet diabetes & endocrinology
3	35	AA11055655	Multiple sclerosis : clinical and laboratory research
4	31	AA12485026	Journal of laparoendoscopic & advanced surgical techniques
5	29	AA12565147	BMJ Supportive & Palliative Care
6	28	AA10668932	Journal of intensive care medicine
7	27	AA10689309	Journal of psychopharmacology
8	26	AA1081482X	Journal of back and musculoskeletal rehabilitation
9	22	AA11055484	Topics in stroke rehabilitation
10	21	AA11096481	Foot and ankle clinics

科学大

順位	受付件数	NCID	誌名
1	54	AA10619755	Proceedings of SPIE - the International Society for Optical Engineering
2	41	AA10638454	Chronobiology international
3	33	AA10695957	Materials science forum
4	15	AA10729152	Phosphorus, sulfur, and silicon and the related elements
5	14	AA12159099	Advanced materials research
6	12	AA11975937	Letters in organic chemistry
7	11	AA00062830	A. C. S. symposium series / American Chemical Society
7	11	AA10639490	Journal of biomolecular structure & dynamics
7	11	AA11820282	Natural product research
10	9	AA10671198	Biofouling
10	9	AA11301638	Current organic chemistry
10	9	AA11480515	European journal of mass spectrometry
10	9	AA12235991	International Journal of Abrasive Technology

京大

順位	受付件数	NCID	誌名
1	14	AA12934174	Nature energy

2	9	AA1293420X	Nature catalysis
3	7	AA1213915X	Synthetic communications
4	6	AA12934935	Advances in calculus of variations
4	6	AA12934210	Nature electronics
6	5	AA12935315	Journal of dispersion science and technology
7	2	AA12934232	Nature computational science
7	2	AA12934221	Nature machine intelligence
9	1	AA12935392	Structure and infrastructure engineering
9	1	AA12934888	Reviews in chemical engineering
9	1	AA12937365	2D materials
9	1	AA12935279	Comments on inorganic chemistry
9	1	AA12935406	Traffic injury prevention

東大農			
順位	受付件数	NCID	誌名
1	11	AA00324096	Neuroscience and biobehavioral reviews
2	9	AA1169274X	Expert review of molecular diagnostics
2	9	AA1278421X	Nature microbiology
4	7	AA00574162	British food journal
4	7	AA10644719	Nutrition and health
6	6	AA11038011	Journal of interferon & cytokine research : the official journal of the International Society for Interferon and Cytokine Research
7	5	AA11174042	Tierärztliche Praxis. Ausgabe K, Kleintiere/Heimtiere
7	5	AA11695067	Vector borne and zoonotic diseases
9	4	AA10522325	Journal of environmental pathology, toxicology and oncology
9	4	AA11098239	Clinical microbiology and infection : the official publication of the European Society of Clinical Microbiology and Infectious Diseases
9	4	AA12045770	Journal of the American Animal Hospital Association

鹿大			
順位	受付件数	NCID	誌名
1	10	AA10827708	Journal of zoo and wildlife medicine : official publication of the American Association of Zoo Veterinarians
1	10	AA11507484	Antioxidants & redox signaling : review on redox gene therapy
3	5	AA00403443	Reviews on environmental health
4	4	AA10760797	Ethology, ecology & evolution
4	4	AA11544414	Cell biology international
6	3	AA00847833	Spectroscopy letters
6	3	AA10990866	Biological rhythm research
6	3	AA11625254	Insectes sociaux : international journal for the study of social arthropods
9	2	AA12110180	Plant foods for human nutrition
10	1	AA00693343	Journal of apicultural research / International Bee
10	1	AA00699215	Journal of herpetology : quarterly scientific journal of the Society for the Study of Amphibians and Reptiles
10	1	AA12102546	Aquaculture international : journal of the European Aquaculture Society
10	1	AA12255081	亚热带农业研究 = Subtropical agriculture research
10	1	AA12697614	Alpine botany
10	1	AA12103312	Molecular biology

一橋			
順位	受付件数	NCID	誌名
1	20	AA10626025	Crisis : international journal of suicide- and crisis-studies : internationale Zeitschrift für Selbstmord- und Krisen-Studien : revue internationale [sic] pour l'étude du suicide et des états de crise
2	12	AA1068842X	Journal of reproductive and infant psychology

2	12	AA11596462	Psychology of men & masculinity
4	11	AA12657041	SHAW: The Journal of Bernard Shaw Studies
5	7	AA11459097	Critical review of international social and political philosophy
5	7	AA11596881	Kommunikation & Recht : Betriebs-Berater für Medien • Telekommunikation • Multimedia.
5	7	AA11657126	Self and identity : the journal of the International Society for Self and Identity
6	5	AA12745546	CEA Critic
7	4	AA00320288	New Zealand journal of educational studies
7	4	AA11156878	European review of history = Revue européenne d'histoire
7	4	AA11823123	Aries : journal for the study of western esotericism
7	4	AA11823429	Anthropological theory
7	4	AA12347419	Journal of international relations and development
7	4	AA12655931	Literature and Medicine
7	4	AA12656151	New Hibernia Review
7	4	AA12656887	Modern Drama

神大社会			
順位	受付件数	NCID	誌名
1	19	AA12815018	Journal of child health care
2	15	AA12815131	Dementia
3	14	AA12859578	Journal of interpersonal violence
4	12	AA12862528	New media & society
5	10	AA11224413	Lloyd's law reports : insurance & reinsurance
5	10	AA12856875	International journal of social psychiatry
7	9	AA12853844	Emotion review
7	9	AA12862936	Perspectives in public health
9	8	AA12845959	Assessment
9	8	AA12853050	Dialogues in human geography
9	8	AA1285991X	Trauma, violence, & abuse

(3) 電子ジャーナルパッケージの提供状況

電子ジャーナルパッケージ、バックファイルも含め収集していくことにした 2012 年度の外国雑誌センター館資料収集方針の改正に伴い、2014 年より電子ジャーナルパッケージデータについての調査を開始した。

電子ジャーナルパッケージを購読しているセンター館による、パッケージ収録誌の ILL 受付件数である。各館の収録誌の NACSIS-CAT への登録状況（時期）により ILL の件数が出ていない年もある。

なお、次の各大学の導入パッケージ名後の（ ）には、導入開始年を記載している。

<大阪大学附属図書館生命科学図書館>

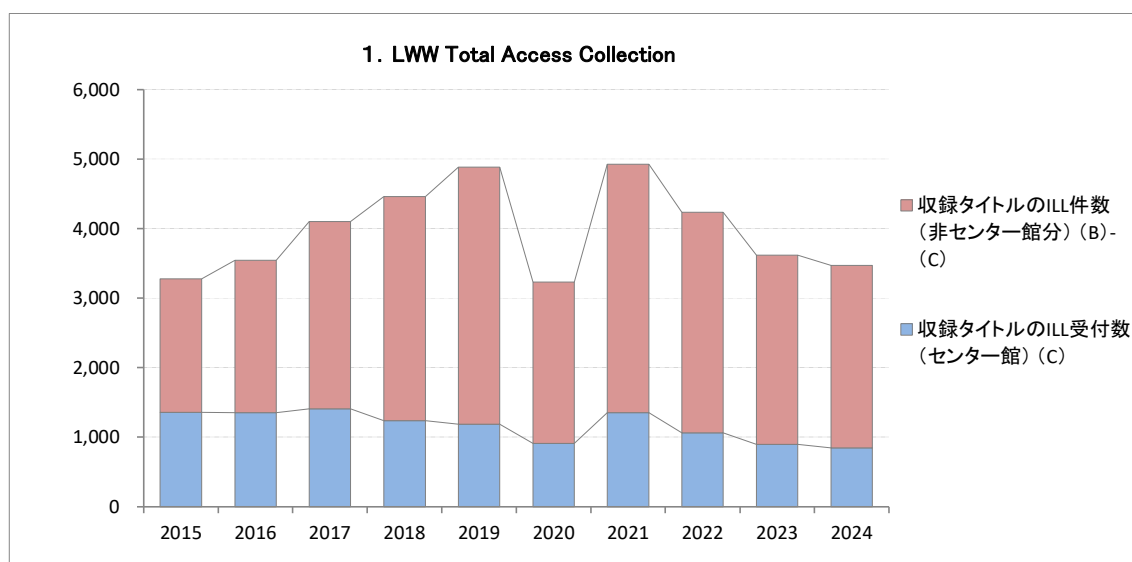
1. LWW Total Access Collection (2012-)

		2015	2016	2017	2018	2019	2020	2021	2022	2023	2024	TOTAL	年平均
収録タイトル数	(A)	280	293	392	444	453	453	468	315	333	272	-	370
収録タイトルのILL受付数(全国)※	(B)	3,278	3,546	4,102	4,460	4,883	3,230	4,925	4,235	3,616	3,470	39,745	3,974
収録タイトルのILL受付数(センター館)	(C)	1,358	1,350	1,409	1,237	1,187	912	1,352	1,060	898	843	11,606	1,160
収録タイトルのILL件数(非センター館分)	(B)-(C)	1,920	2,196	2,693	3,223	3,696	2,318	3,573	3,175	2,718	2,627	28,139	2,813

※ILL受付数(全国)は、ILL受付数(センター館)を含む数である

<備考>

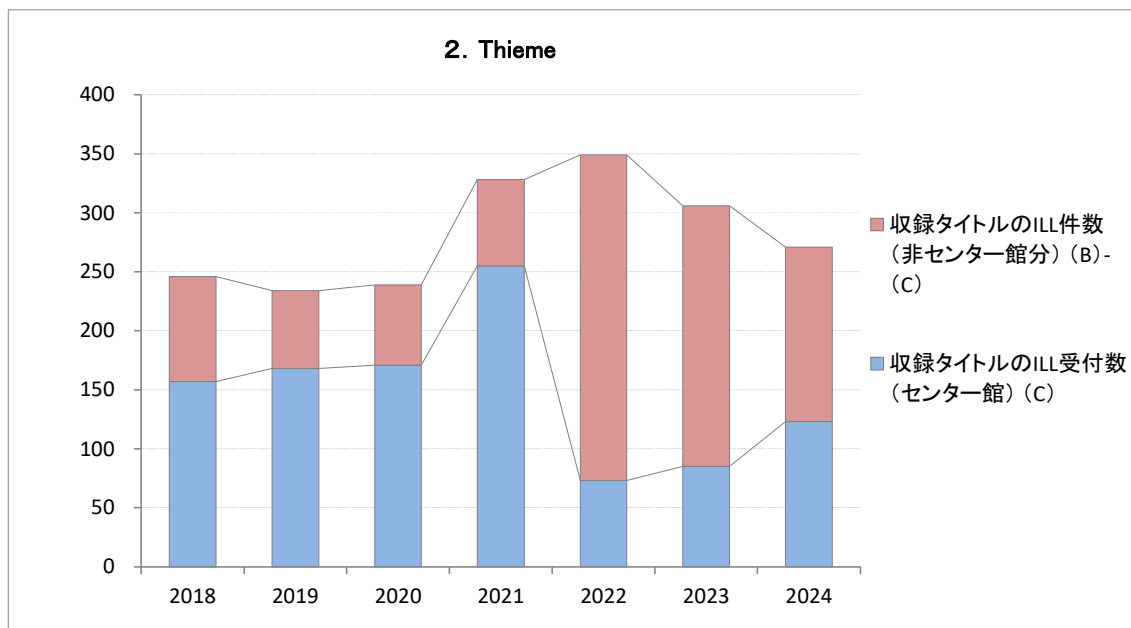
- ・2022年の収録タイトル数について、タイトルカウント方法を改めたため、前年比での減少数が多くなっている。



2. Thieme (2018-)

		2018	2019	2020	2021	2022	2023	2024	TOTAL	年平均
収録タイトル数	(A)	43	43	45	43	44	44	44	-	43
収録タイトルのILL受付数(全国)※	(B)	246	234	239	328	349	306	271	1,973	281
収録タイトルのILL受付数(センター館)	(C)	157	168	171	255	73	85	123	1,032	147
収録タイトルのILL件数(非センター館分)	(B)-(C)	89	66	68	73	276	221	148	941	134

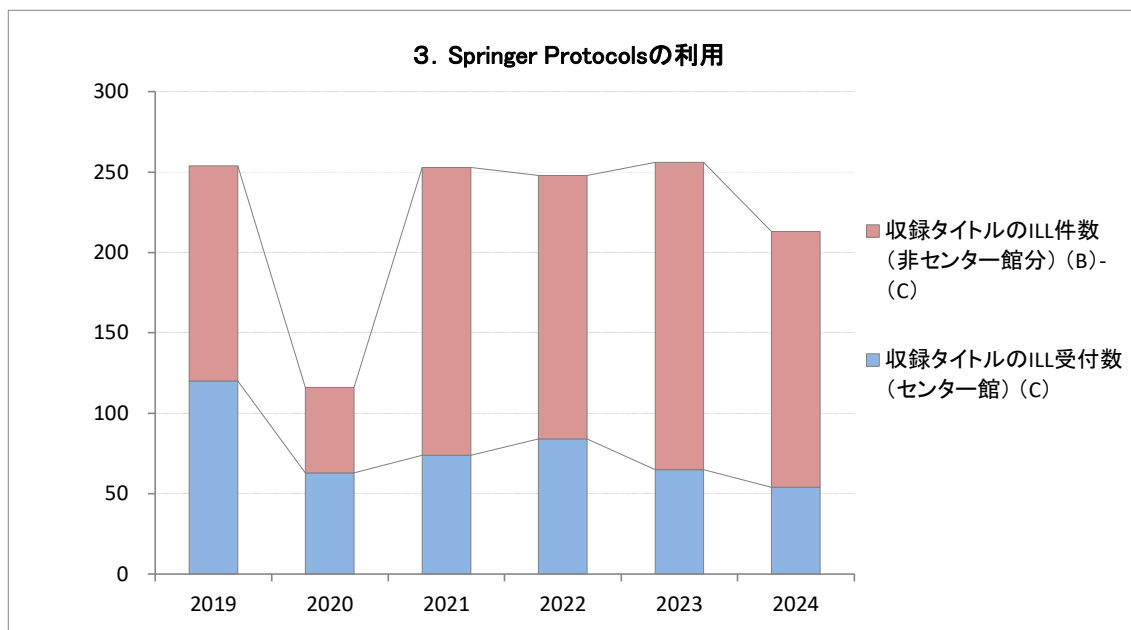
※ILL受付数(全国)は、ILL受付数(センター館)を含む数である



3. Springer Protocols (2019-)

		2019	2020	2021	2022	2023	2024	TOTAL	年平均
収録タイトル数	(A)	4	4	4	4	4	4	-	4
収録タイトルのILL受付数(全国)	(B)	254	116	253	248	256	213	1,340	223
収録タイトルのILL受付数(センター館)	(C)	120	63	74	84	65	54	460	76
収録タイトルのILL件数(非センター館分)	(B)-(C)	134	53	179	164	191	159	880	146

※ILL受付数(全国)は、ILL受付数(センター館)を含む数である



<東京科学大学附属図書館>

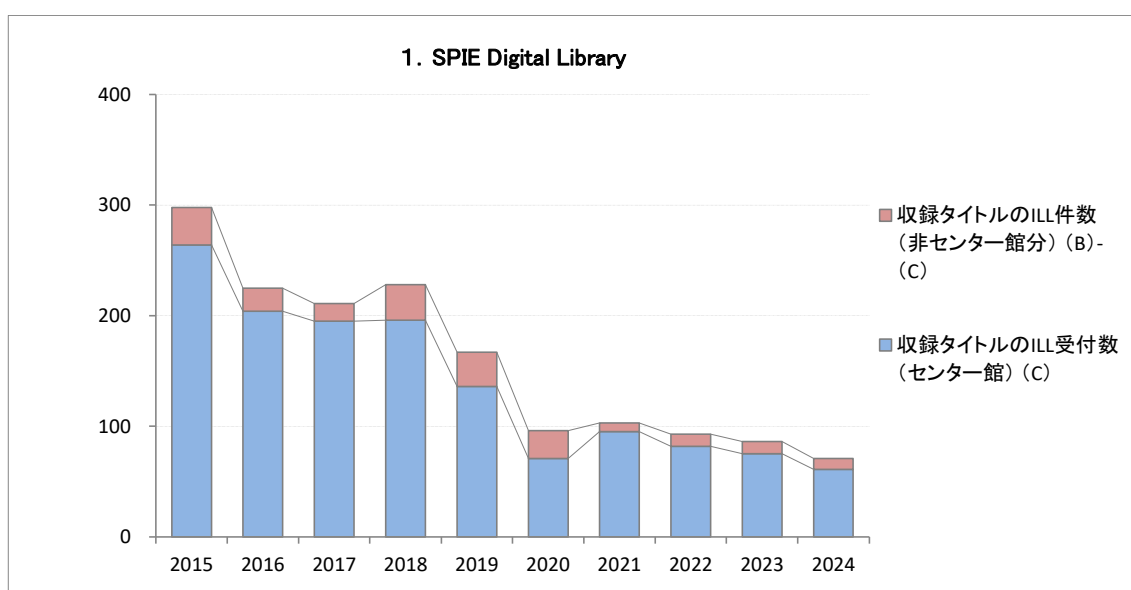
1. SPIE Digital Library (2009-)

		2015	2016	2017	2018	2019	2020	2021	2022	2023	2024	TOTAL	年平均
収録タイトル数	(A)	9	11	11	11	11	12	10	11	11	11	-	10
収録タイトルのILL受付数(全国)※	(B)	294	225	211	228	167	96	103	93	86	71	1,574	157
収録タイトルのILL受付数(センター館)	(C)	264	204	195	196	136	71	95	82	75	61	1,379	137
収録タイトルのILL件数(非センター館分)	(B)-(C)	34	21	16	32	31	25	8	11	11	10	199	19

※ILL受付数(全国)は、ILL受付数(センター館)を含む数である

<備考>

- ・収録タイトル数のうち、1タイトルは会議録 (Proc. of SPIE)。



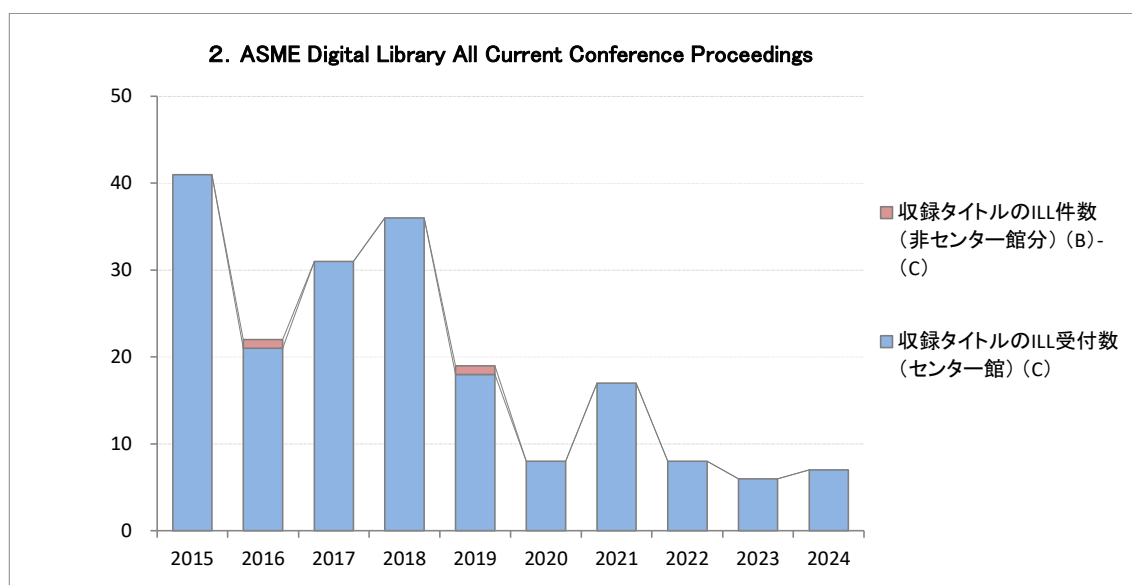
2. ASME Digital Library All Current Conference Proceedings (2014-)

		2015	2016	2017	2018	2019	2020	2021	2022	2023	2024	TOTAL	年平均
収録タイトル数	(A)	29	28	28	28	28	28	28	28	28	28	-	28
収録タイトルのILL受付数(全国)※	(B)	41	22	31	36	19	8	17	8	6	7	195	19
収録タイトルのILL受付数(センター館)	(C)	41	21	31	36	18	8	17	8	6	7	193	19
収録タイトルのILL件数(非センター館分)	(B)-(C)	0	1	0	0	1	0	0	0	0	0	2	0

※ILL受付数(全国)は、ILL受付数(センター館)を含む数である

<備考>

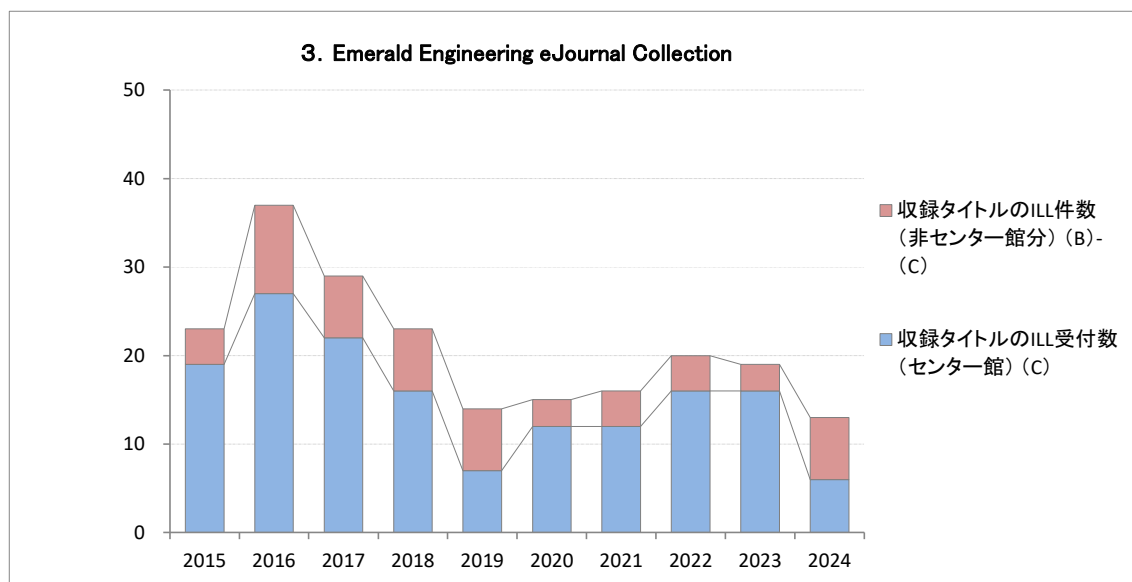
- ・会議録(通常図書書誌)のため、タイトル数を把握できない。
- ・上記(A)(C)の数値は、会議録を雑誌書誌としてNACSIS-CATに登録してある数と、そのタイトルへのILL数。



3. Emerald Engineering eJournal Collection (2014-)

		2015	2016	2017	2018	2019	2020	2021	2022	2023	2024	TOTAL	年平均
収録タイトル数	(A)	23	23	23	23	26	26	26	26	26	33	-	25
収録タイトルのILL受付数(全国)※	(B)	23	37	29	23	14	15	16	20	19	13	209	20
収録タイトルのILL受付数(センター館)	(C)	19	27	22	16	7	12	12	16	16	6	153	15
収録タイトルのILL件数(非センター館分)	(B)-(C)	4	10	7	7	7	3	4	4	3	7	56	5

※ILL受付数(全国)は、ILL受付数(センター館)を含む数である



<東京大学農学生命科学図書館>

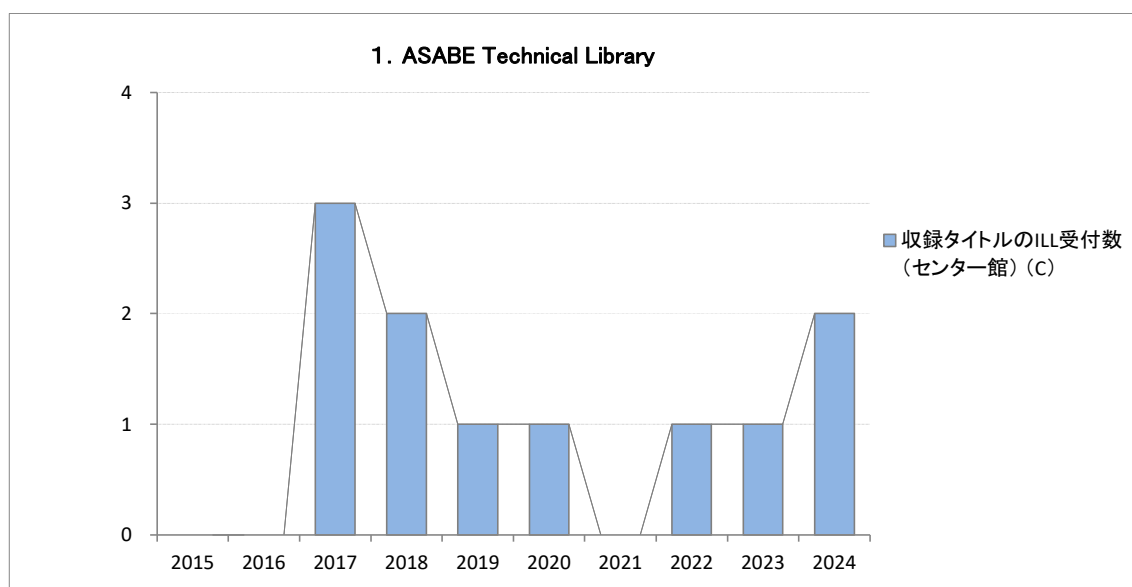
1. ASABE Technical Library (2012-)

		2015	2016	2017	2018	2019	2020	2021	2022	2023	2024	TOTAL	年平均
収録タイトル数	(A)	17	17	17	17	17	16	16	16	16	16	-	16
収録タイトルのILL受付数(全国)※	(B)	0	0	3	2	1	1	0	1	1	2	11	1
収録タイトルのILL受付数(センター館)	(C)	0	0	3	2	1	1	0	1	1	2	11	1
収録タイトルのILL件数(非センター館分)	(B)-(C)	0	0	0	0	0	0	0	0	0	0	0	0

※ILL受付数(全国)は、ILL受付数(センター館)を含む数である

<備考>

- ・収録タイトル数 16 のうち、5 タイトルは NACSIS-CAT の雑誌書誌扱いにならない。
- ・収録タイトルの ILL 件数 (非センター館分) (B) - (C) は 0 件のため、グラフに記載なし。



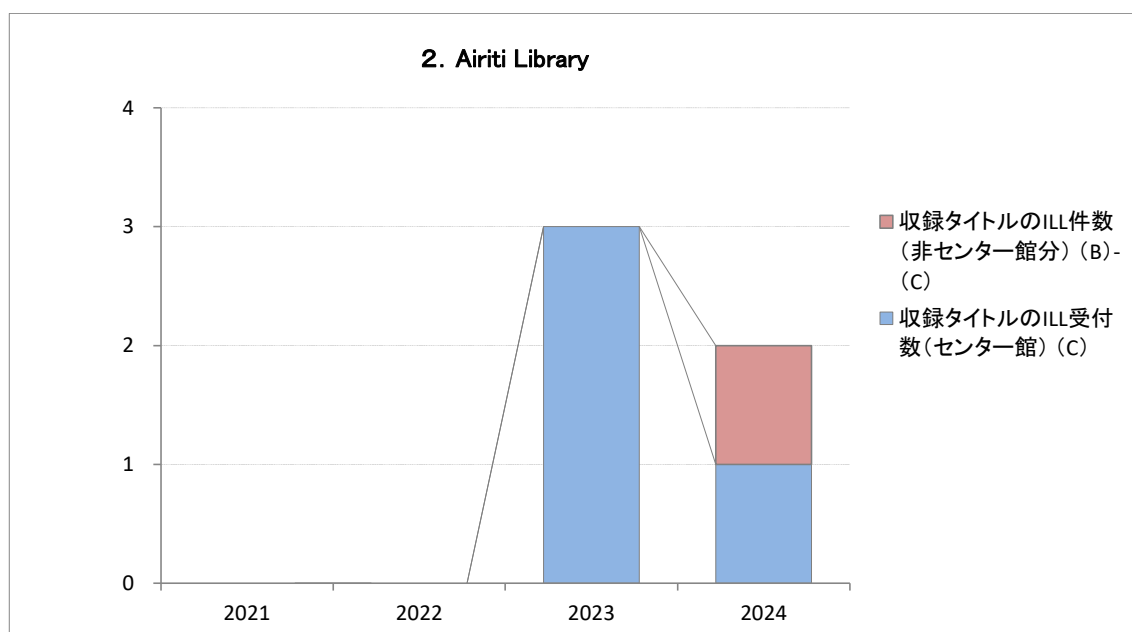
2. Airiti Library (2021-)

		2021	2022	2023	2024	TOTAL	年平均
収録タイトル数	(A)	220	222	191	190	-	205
収録タイトルのILL受付数(全国)※	(B)	0	0	3	2	5	1
収録タイトルのILL受付数(センター館)	(C)	0	0	3	1	4	1
収録タイトルのILL件数(非センター館分)	(B)-(C)	0	0	0	1	1	0

※ILL受付数(全国)は、ILL受付数(センター館)を含む数である

<備考>

- ・2021年3月から7月にかけて、NACSIS-CATに雑誌書誌を登録。

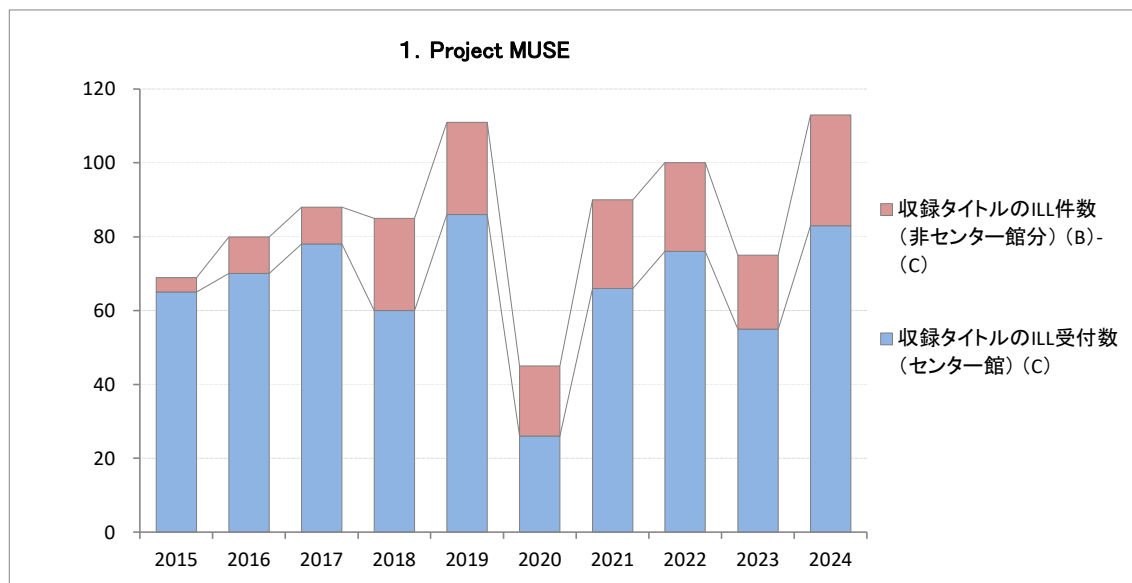


<一橋大学附属図書館>

1. Project MUSE (2013-)

		2015	2016	2017	2018	2019	2020	2021	2022	2023	2024	TOTAL	年平均
収録タイトル数	(A)	343	352	357	359	363	368	370	369	372	375	-	362
収録タイトルのILL受付数(全国)※	(B)	69	80	88	85	111	45	90	100	75	113	856	85
収録タイトルのILL受付数(センター館)	(C)	65	70	78	60	86	26	66	76	55	83	665	66
収録タイトルのILL件数(非センター館分)	(B)-(C)	4	10	10	25	25	19	24	24	20	30	191	19

※ILL受付数(全国)は、ILL受付数(センター館)を含む数である

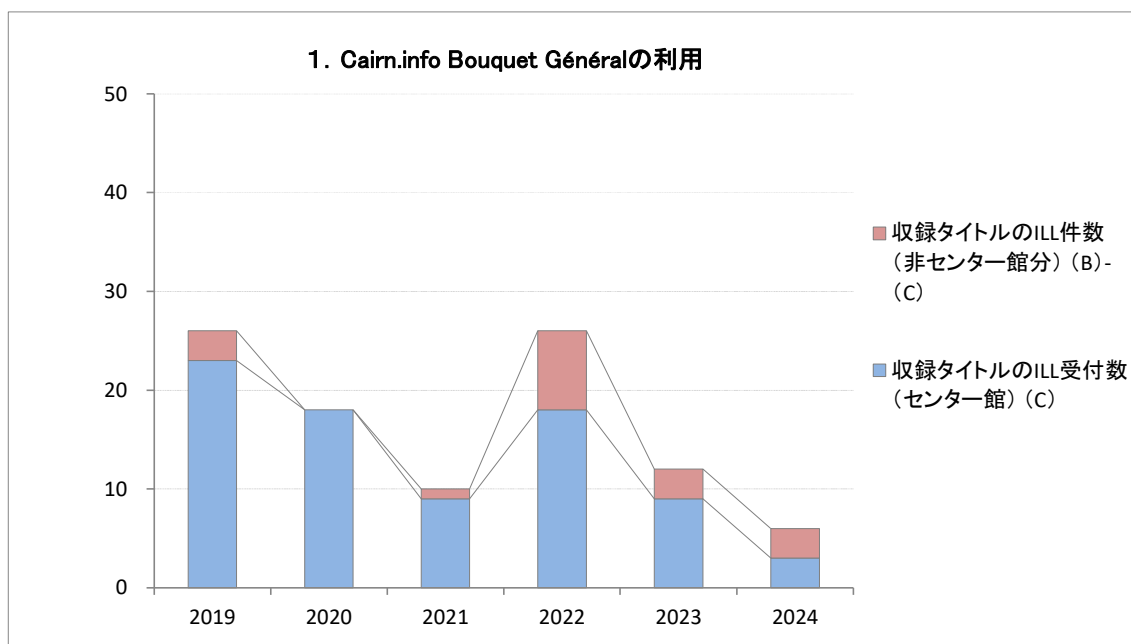


<神戸大学社会科学系図書館>

1. Cairn.info Bouquet Général (2019-)

		2019	2020	2021	2022	2023	2024	TOTAL	年平均
収録タイトル数	(A)	480	499	528	550	565	610	-	538
収録タイトルのILL受付数(全国)※	(B)	26	18	10	26	12	6	98	16
収録タイトルのILL受付数(センター館)	(C)	23	18	9	18	9	3	80	13
収録タイトルのILL件数(非センター館分)	(B)-(C)	3	0	1	8	3	3	18	3

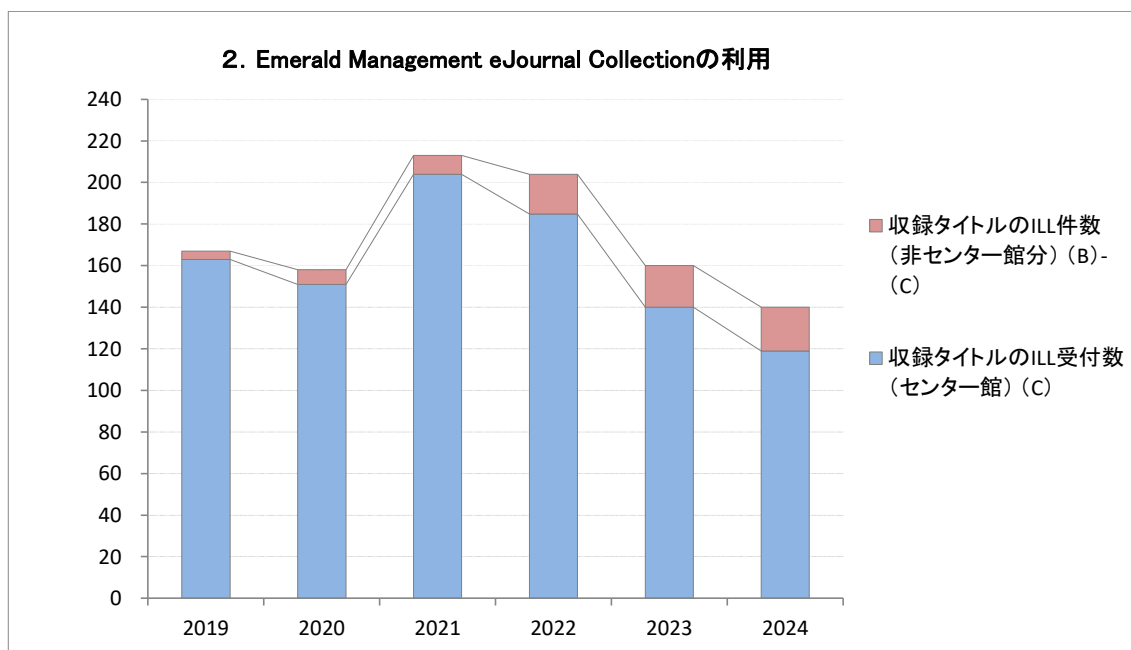
※ILL受付数(全国)は、ILL受付数(センター館)を含む数である



2. Emerald Management eJournal Collection (2019-)

		2019	2020	2021	2022	2023	2024	TOTAL	年平均
収録タイトル数	(A)	212	213	217	208	213	212	-	212
収録タイトルのILL受付数(全国)※	(B)	167	158	213	204	160	140	1,042	173
収録タイトルのILL受付数(センター館)	(C)	163	151	204	185	140	119	962	160
収録タイトルのILL件数(非センター館分)	(B)-(C)	4	7	9	19	20	21	80	13

※ILL受付数(全国)は、ILL受付数(センター館)を含む数である



3. SAGE Journal PHSS2014 (2019-)

		2019	2020	2021	2022	2023	2024	TOTAL	年平均
収録タイトル数	(A)	552	569	559	535	530	545	-	548
収録タイトルのILL受付数(全国)※	(B)	563	513	700	636	538	579	3,529	588
収録タイトルのILL受付数(センター館)	(C)	484	428	586	540	443	426	2,907	484
収録タイトルのILL件数(非センター館分)	(B)-(C)	79	85	114	96	95	153	622	103

※ILL受付数(全国)は、ILL受付数(センター館)を含む数である

