



































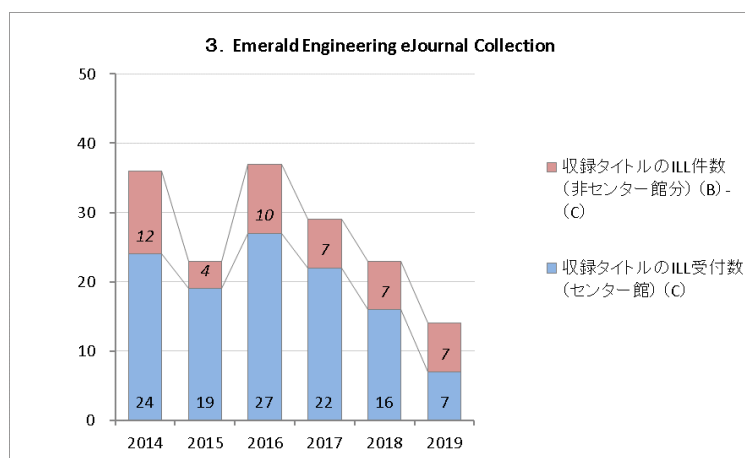






<備考>

- ・23タイトルは、2013年10月、2014年4月にNACSIS-CATに雑誌書誌登録。



<東京大学農学生命科学図書館>

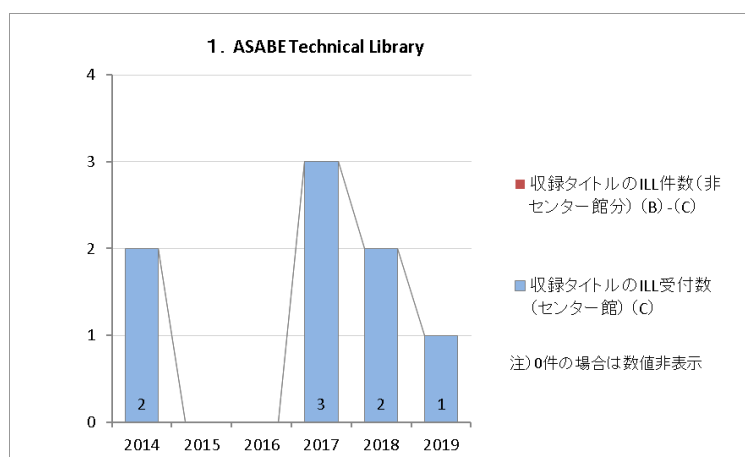
1. ASABE Technical Library (2012-)

	2012	2013	2014	2015	2016	2017	2018	2019	TOTAL	年平均
収録タイトル数 (A)	16	16	16	17	17	17	17	17	-	16
収録タイトルのILL受付数(全国)※ (B)	-	-	2	0	0	3	2	1	8	1
収録タイトルのILL受付数(センター館) (C)	-	-	2	0	0	3	2	1	8	1
収録タイトルのILL件数(非センター館分) (B)-(C)	-	-	0	0	0	0	0	0	0	0

※ILL受付数(全国)は、ILL受付数(センター館)を含む数である

<備考>

- ・収録タイトル数17のうち、5タイトルはNACSIS-CATの雑誌書誌扱いにならない。
- ・2014年6月からNACSIS-CATに雑誌書誌を登録したため、2012-2013はILL件数不明。



<一橋大学附属図書館>

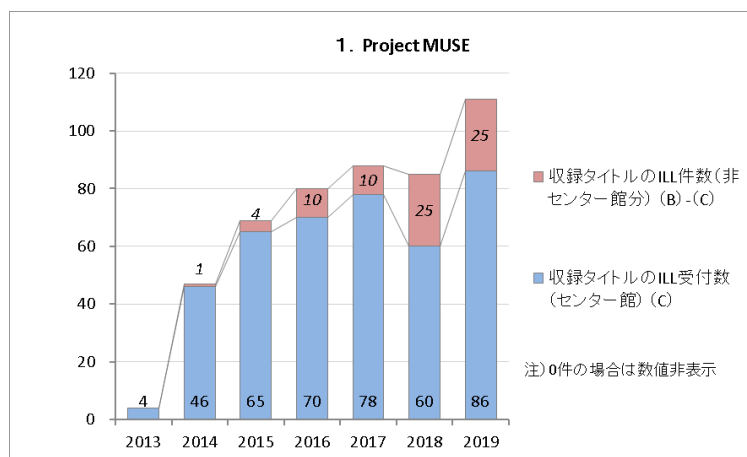
1. Project MUSE (2013-)

		2013	2014	2015	2016	2017	2018	2019	TOTAL	年平均
収録タイトル数	(A)	339	339	343	352	357	359	363	-	350
収録タイトルのILL受付数(全国)※	(B)	4	47	69	80	88	85	111	484	69
収録タイトルのILL受付数(センター館)	(C)	4	46	65	70	78	60	86	409	58
収録タイトルのILL件数(非センター館分)	(B)-(C)	0	1	4	10	10	25	25	75	10

※ILL受付数(全国)は、ILL受付数(センター館)を含む数である

<備考>

- ・2014年1月下旬にNACSIS-CATに雑誌書誌登録。

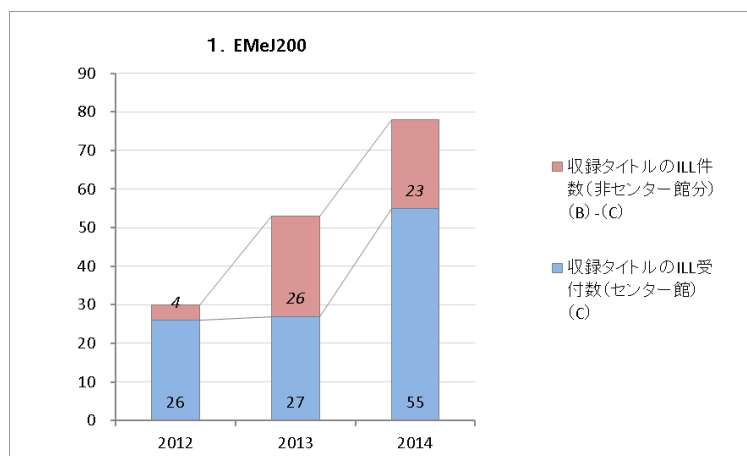


<神戸大学社会科学系図書館>

1. EMeJ200 (2012-2014)

		2012	2013	2014	TOTAL	年平均
収録タイトル数	(A)	200	200	200	-	200
収録タイトルのILL受付数(全国)※	(B)	30	53	78	161	53
収録タイトルのILL受付数(センター館)	(C)	26	27	55	108	36
収録タイトルのILL件数(非センター館分)	(B)-(C)	4	26	23	53	17

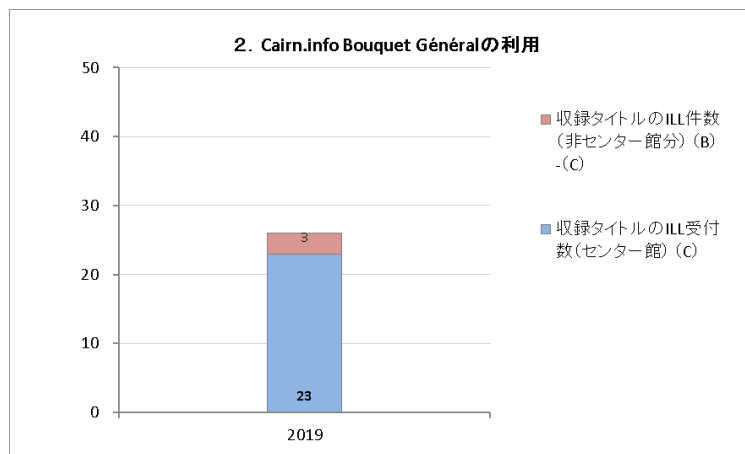
※ILL受付数(全国)は、ILL受付数(センター館)を含む数である



## 2. Cairn.info Bouquet Général (2019-)

		2019	TOTAL	年平均
収録タイトル数	(A)	480	-	480
収録タイトルのILL受付数(全国)※	(B)	26	26	26
収録タイトルのILL受付数(センター館)	(C)	23	23	23
収録タイトルのILL件数(非センター館分)	(B)-(C)	3	3	3

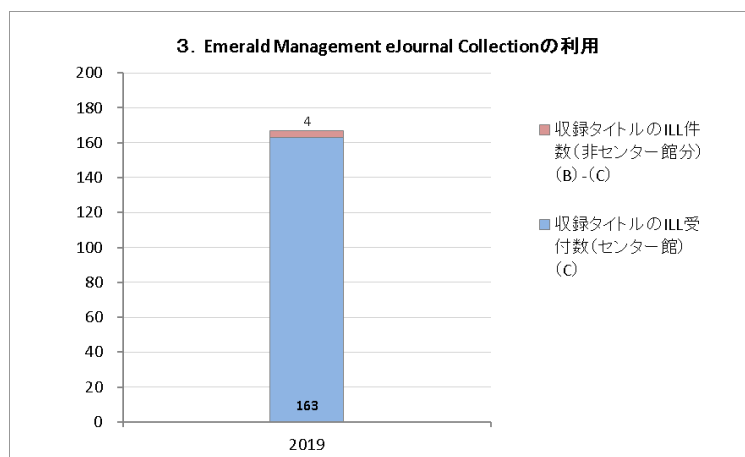
※ILL受付数(全国)は、ILL受付数(センター館)を含む数である



## 3. Emerald Management eJournal Collection (2019-)

		2019	TOTAL	年平均
収録タイトル数	(A)	212	-	212
収録タイトルのILL受付数(全国)※	(B)	167	167	167
収録タイトルのILL受付数(センター館)	(C)	163	163	163
収録タイトルのILL件数(非センター館分)	(B)-(C)	4	4	4

※ILL受付数(全国)は、ILL受付数(センター館)を含む数である



#### 4. SAGE Journal PHSS2014 (2019-)

		2019	TOTAL	年平均
収録タイトル数	(A)	552	-	552
収録タイトルのILL受付数(全国)※	(B)	563	563	563
収録タイトルのILL受付数(センター館)	(C)	484	484	484
収録タイトルのILL件数(非センター館分)	(B)-(C)	79	79	79

※ILL受付数(全国)は、ILL受付数(センター館)を含む数である

