

# 7. 静岡大学

館内案内 (静岡本館) | 静岡大学附属図書館 - Mozilla Firefox

ファイル(E) 編集(E) 表示(V) 履歴(S) ブックマーク(B) ツール(I) ヘルプ(H)

www.lib.shizuoka.ac.jp/niyo/7kannnai\_honkan

よく見るページ Firefox を使いこなそう 最新ニュース

お問い合わせ サイトマップ English

## 静岡大学附属図書館

Shizuoka University Library

サイト内検索

Home > 利用案内 >

### 館内案内 (静岡本館)

静大図書館(静岡)は、“Learning Park”をコンセプトにして各フロアを構成しています。

#### 【Learning Park】とは？

「Learning」は、学習、研究する場としての図書館、「Park」は人が行き交う都市の中の公園をイメージしています。人と人が出会い、集い、学ぶことができる空間、長時間滞在できる快適な空間でみなさんの学習・研究をサポートします。

**3階**  
リラックスして雑誌をブラウジングできるゆとりあるスペースと、集中して学習したいという声に応えて「個人ブース」を設置しています。

**4階**  
国際交流エリア、視聴覚エリア、新聞コーナーがカウンタのあるメインフロア中央に集まり、レポート作成が可能な「PCワークエリア」には18台のパソコンを設置。  
また、教員、学生の研究発表の場となる「ギャラリー」があります。

**5階**  
閲覧席は従来どおり静謐な空間として確保。オレンジ色のカーペットにそって進む先にある「ハーベストルーム」は、会話をしながら学習を進めていくことができるオープンスペースです。グループワーク等に活用してください。

**6階**  
ゼミや授業などでグループ利用できる「セミナールーム」を3室用意。間仕切りを取り外すと最大48名まで利用可能。図書館会議室はテレビ会議の設備を備えています。

画像をクリックするとPDFで開きます。

新たなフロア構成でスタートします。

**3 F**  
リラックスして雑誌をブラウジングできるゆとりあるスペースと、集中して学習したいという声に応えて個人ブースを設置。

**4 F**  
国際交流エリア、視聴覚エリア、新聞エリアをカウンタのあるメインフロア中央へ移設。レポート作成が可能なPCワークエリアと、教員、学生の研究発表の場となるギャラリーも新しく誕生。

**5 F**  
閲覧席は従来どおり静謐な空間として確保。ハーベストルームは、会話をしながら学習を進めていくことができるオープンスペースです。グループワーク等に活用してください。



研究成果や活動の発表の場  
ギャラリー

Learning Park

- ↑ 企画は(1)学内公募と(2)図書館企画の二本立てです。
- ↑ 原則として一展示期間は3週間。展示と展示の間は1週間空けます。
- ↑ 展示は個人でもグループでも可。展示のひと月前までに企画を図書館担当へ提出してください。用紙は図書館ホームページからダウンロードできます。
- ↑ 展示期間中に、ご相談の上、ぜひギャラリーワークをお願ひしたいと思います。
- ↑ 使用料は無料です。

「Learning」は、学習、研究する場としての図書館。「Park」は人が行き交う都市の中の公園をイメージしています。  
人と人が出会い、集い、学ぶことができる空間、長時間滞在できる快適な空間でみなさんの学習・研究をサポートします。



スライド 1



開架書架、閲覧席を進んでいくと、扉をへだててハーベストルームがあります。

スライド 2



自由に移動して組み合わせて使える机や椅子、ホワイトボードもたくさん用意しました。

スライド 3



グループでの学習や打合せなどに活用されています。

スライド 4



壁際にはファミレス風の机と椅子を用意しました。

スライド 5



ここだけ見ると、本当にファミレスのようです。

スライド 6



学生たちに人気のスペースになっています。

スライド 7



今年から、大学教育センターの事業としてチューターの配置が始まりました。

スライド 8



ハーベストルームの一角が学習サポートの拠点となり、大学院生や学術研究員が相談に応じています。

スライド 9



学習に就職活動に忙しい学生のため、携帯電話ボックスを設置してあります。

スライド  
10



ビブリオバトルなどのイベントにも活用されています。

スライド  
11



窓際には、ゆったり座って本が読めるソファを用意してあります。

スライド  
12



窓の外は駿河湾を望めば、リフレッシュしてまた学習に取り組めます。

新たなフロア構成でスタートします。

### 3 F

リラックスして雑誌をブラウジングできるゆとりあるスペースと、集中して学習したいという声に応えて個人スペースを設置。

### 4 F

国際交流エリア、視聴覚エリア、新聞エリアをカウントのあるメインフロア中央へ移設。レポート作成が可能なPCワークエリアと、教員、学生の研究発表の場となるギャラリーも新しく誕生。

### 5 F

閲覧席は従来どおり静謐な空間として確保。ハーベートルームは、会話をしながら学習を進めていくことができるオープンスペースです。グループワーク等に活用してください。

### 6 F

ゼミや授業などでグループ利用できるセミナールームを3室用意。間仕切りを取り外すと最大48名まで利用可能。図書館会議室はテレビ会議の設備を備えています。

### 全館

3Fと5Fのトイレは広く清潔に、4Fには多目的トイレを設けます。階段が明るく安全になります。

研究成果や活動の発表の場

## ギャラリー

- ◆ 企画は（1）学内公募と（2）図書館企画の二本立てです。
- ◆ 原則として一展示期間は3週間。展示と展示の間は1週間空けます。
- ◆ 展示は個人でもグループでも可。展示のひと月前までに企画を図書館担当へ提出してください。用紙は図書館ホームページからダウンロードできます。
- ◆ 展示期間中に、ご相談の上、ぜひギャラリートークをお願いたいと思います。
- ◆ 使用料は無料です。

# Learning Park

「Learning」は、学習、研究する場としての図書館、「Park」は人が行き交う都市の中の公園をイメージしています。

人と人が出会い、集い、学ぶことができる空間、長時間滞在ができる快適な空間でみなさんの学習・研究をサポートします。

静岡大学附属図書館 静岡本館

静岡市駿河区大谷 836

TEL: 054-238-4479 (情報サービス担当)

URL: <http://www.lib.shizuoka.ac.jp/>

Shizuoka University Library

6階 セミナールーム

6階：セミナールーム

●セミナールーム

最大48名が利用できるパソコンがあります。図書館利用セミナー、データベース利用セミナーなどを開催します。セミナーのない時はゼミやグループ学習の場として利用できます。3部屋に分割して8グループ同時使用が可能です。

<利用方法>

- ・カウンタで利用申込をしてください。(利用予定日の1週間前から受け付けます)
- ・利用時間は平日9時から18時50分(休業期間中は平日9時から16時50分)です。
- ・1グループ3時間まで利用できます。
- ・利用時にカウンタで鍵をお貸しします。5階ハーベストラムから入ってください。
- ・パソコンやホワイトボードなどもあります。図書館の資料を持ち込むことも可能です。

4階：閲覧室、カウンタ

●ラウンジ

飲食可能なくつろげる場としてご利用ください。

●ギャラリー

- ・研究や作品の発表の場としてご利用ください。
- ・展示の企画を図書館までお寄せください。

●国際交流エリアと視聴覚エリア

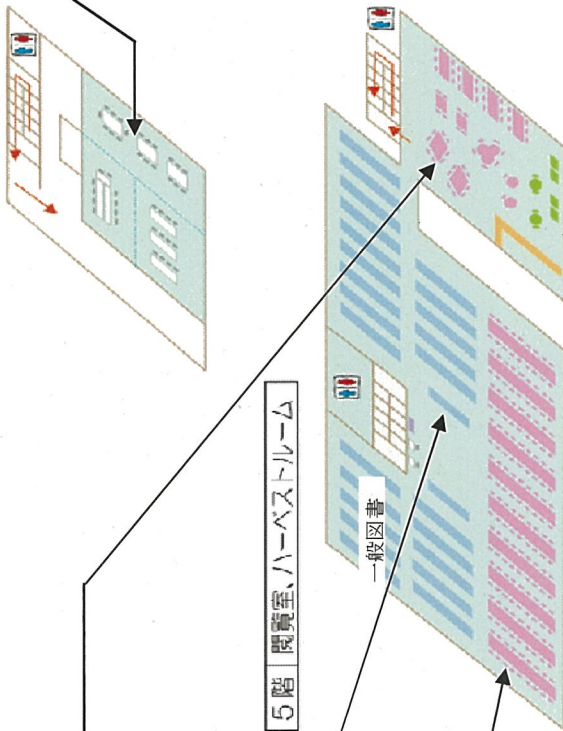
国際交流エリアには、留学生のための日本を紹介する図書や日本語を学ぶための図書、英語のリーディングブックスを置いてあります。隣の視聴覚エリア共々交流の場としてご利用ください。

●新聞エリア

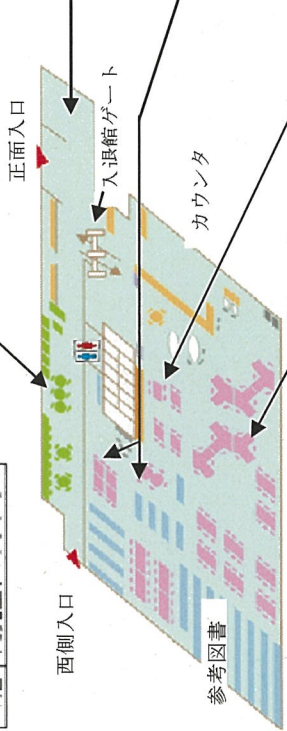
当日の新聞及び過去2ヶ月分の新聞があります。自由に閲覧してください。それ以前の新聞は5階閲覧室に配架しています。朝日新聞、静岡新聞はインターネットでも閲覧可。

●PCワークエリア

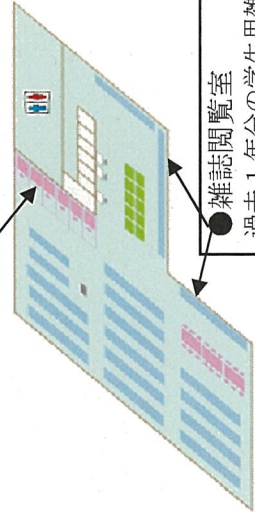
大きな机に資料やノートを広げながらパソコンの利用ができます。パソコンで作成した資料は複写コーナーの複写機から印刷も可能です。



4階 閲覧室、カウンタ



3階 雑誌閲覧室



●雑誌閲覧室  
過去1年分の学生用雑誌。使用頻度の高い雑誌はバックナンバーもあります

5階：閲覧室、ハーベストラム

●ハーベストラム

会話ができる部屋で机や椅子は使いやすいように自由に移動できるためグループ討論などの利用も可能です。ホワイトボードもありました。海の見える南側にはゆつくりくつろいで本が読めるソファも設置しました。

●企画コーナー

新規購入図書は最初ここに配架します。また、テーマ別に企画した図書も展示します。

●閲覧席

静かに勉強できる従来イメージする図書館の閲覧席です。窓からは駿河湾が一望できます。



3階：雑誌閲覧室

●個人ブース

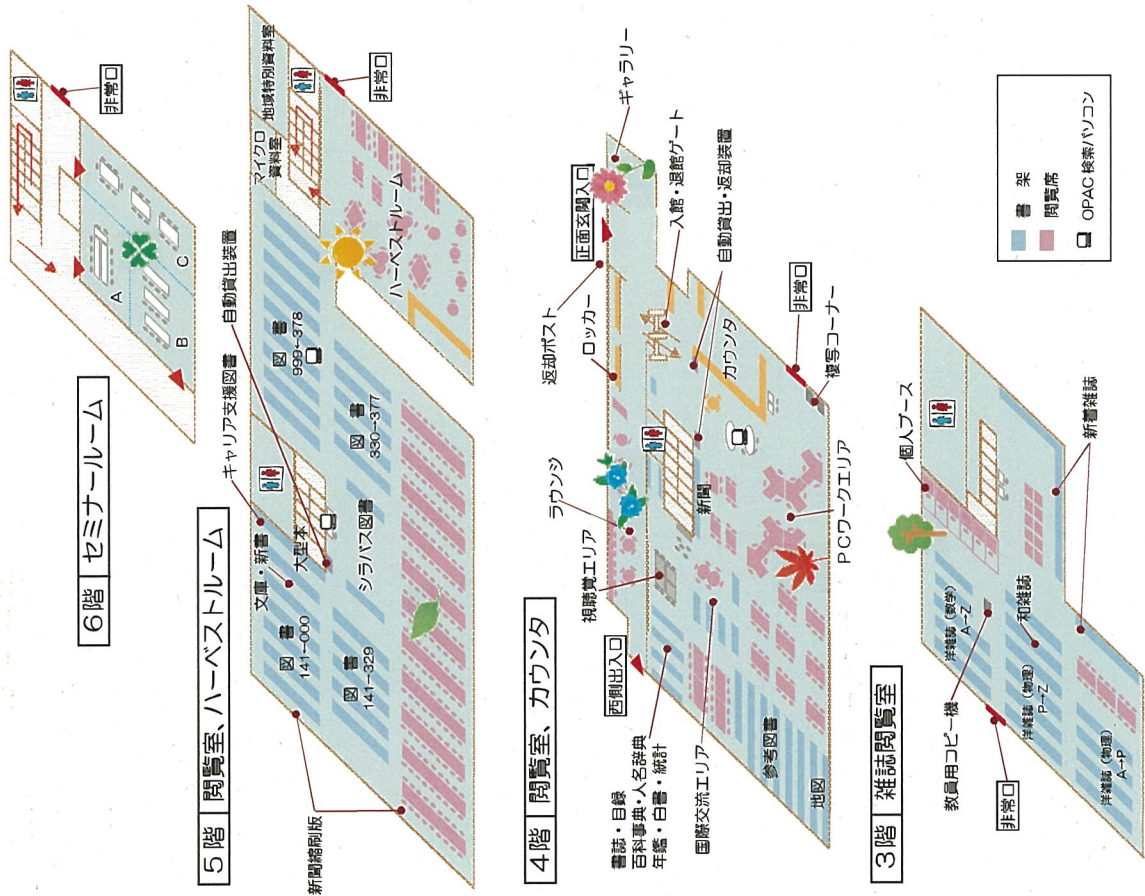
個室で一人静かに勉強したい人のための場です。6部屋用意しています。

<利用方法>

- ・カウンタで利用申込をしてください。(当日申込のみです)
- ・利用時間は開館時間から閉館時間30分前までです。土・日・祝日も利用できます。
- ・利用時間は最大3時間ですが、次の利用者がいない場合は延長可能です。



# 本館開架MAP



**セミナールーム**  
ゼミや授業でグループ利用できます。

セミナールーム、個人ブース、ギャラリーの利用はカウンタへお申込みください。ノートPCやプロジェクタの貸出も行います。



**ハーベストルーム**  
グループワークやプレゼンの練習もできる学習会話OKな部屋です。



**閲覧室**  
ひとりで学習したいときはここ書架の資料もすぐに手に取れます。



**PCワークエリア**  
資料やノートも広げられるからレポート作成に便利な場所。



**ラウンジ**  
食事してリフレッシュ。



**個人ブース**  
集中して学習・研究したいときは個室がおすすぬ。

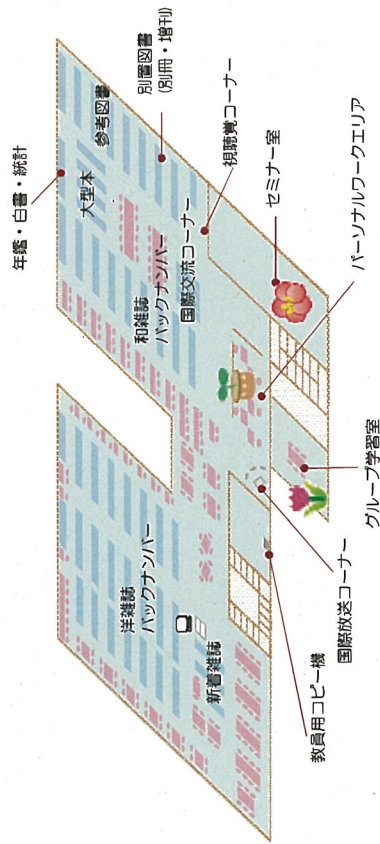


**ギャラリー**  
研究や作品の発表の場所です。

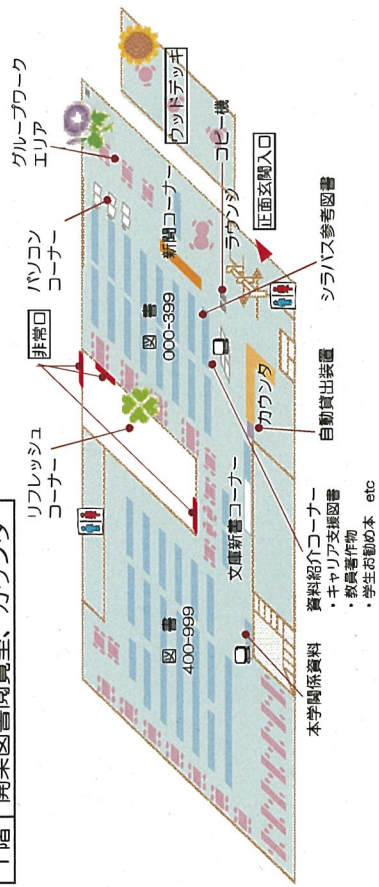
# 浜松分館開架MAP

- 書架
- 閲覧席
- OPAC検索/パソコン

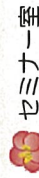
## 2階 開架閲覧室 (雑誌・参考図書 他)



## 1階 開架図書閲覧室、カウンタ



パーソナルワークエリア  
広い机で周りを気にしないで勉強に集中できます。



### セミナー室

閉館1時間前まで使用可能。  
ここにあるPCやシンククライアントも自由に使ってください。



### グループ学習室

1グループ2時間以内でお願い  
します。予約制ではありません。



### ウッドデッキ

ウッドデッキの利用の仕方は自由です。



グループワークエリア  
グループで討論しながらの勉強にご利用ください。



### 閲覧席とリフレッシュコーナー

1階閲覧席の一部です。窓の外はリフレッシュコーナーになります。天気のいい日はここで読書も。